



Solicitudes de ajustes por región, sede y dependencia educacional

Inscripción PDT año 2020

Enero 2025

Índice

Región de Arica y Parinacota5

Solicitudes regionales por sede de rendición 6

Solicitudes regionales por dependencia educacional 7

Región de Tarapacá8

Solicitudes regionales por sede de rendición 9

Solicitudes regionales por dependencia educacional 10

Región de Antofagasta..... 11

Solicitudes regionales por sede de rendición 12

Solicitudes regionales por dependencia educacional 13

Región de Atacama 14

Solicitudes regionales por sede de rendición 15

Solicitudes regionales por dependencia educacional 16

Región de Coquimbo 17

Solicitudes regionales por sede de rendición 18

Solicitudes regionales por dependencia educacional 18

Región de Valparaíso.....21

Solicitudes regionales por sede de rendición 21

Solicitudes regionales por dependencia educacional	24
Región Metropolitana.....	30
Solicitudes regionales por sede de rendición.....	31
Solicitudes regionales por dependencia educacional	34
Región del Libertador General Bernardo O'Higgins	49
Solicitudes regionales por sede de rendición.....	50
Solicitudes regionales por dependencia educacional	51
Región del Maule.....	54
Solicitudes regionales por sede de rendición.....	55
Solicitudes regionales por dependencia educacional	56
Región de Ñuble.....	58
Solicitudes regionales por sede de rendición.....	59
Solicitudes regionales por dependencia educacional	60
Región del Biobío	62
Solicitudes regionales por sede de rendición.....	63
Solicitudes regionales por dependencia educacional	64
Región de la Araucanía.....	68
Solicitudes regionales por sede de rendición.....	69
Solicitudes regionales por dependencia educacional	70
Región de los Ríos	72

Solicitudes regionales por sede de rendición	73
Solicitudes regionales por dependencia educacional	74
Región de los Lagos.....	76
Solicitudes regionales por sede de rendición	77
Solicitudes regionales por dependencia educacional	78
Región de Aysén del General Carlos Ibáñez del Campo	80
Solicitudes regionales por sede de rendición	81
Solicitudes regionales por dependencia educacional	82
Región de Magallanes y Antártica Chilena	83
Solicitudes regionales por sede de rendición	84
Solicitudes regionales por dependencia educacional	85

Región de Arica y Parinacota

<i>Total Regional</i>	34	
<i>Aprobadas</i>	33	97.06%
<i>Rechazadas</i>	1	2.94%



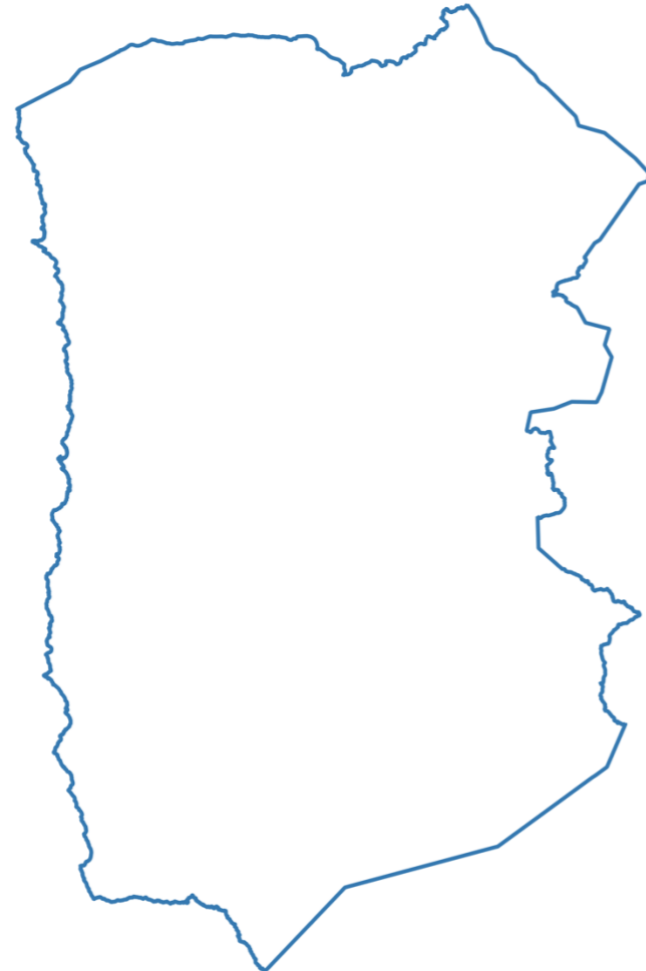
Solicitudes regionales por sede de rendición

SEDE	APROBADAS N	APROBADAS %	RECHAZADAS N	RECHAZADAS %	TOTAL
ARICA	33	97.06%	1	2.94%	34
TOTAL	33	97.06%	1	2.94%	34

Solicitudes regionales por dependencia educacional

DEPENDENCIA	APROBADAS		RECHAZADAS		TOTAL
	N	%	N	%	
ARICA	33	97.06%	1	2.94%	34
MUNICIPAL	1	100.00%		0.00%	1
PARTICULAR SUBVENCIONADO	12	100.00%		0.00%	12
SERVICIO LOCAL DE EDUCACIÓN PÚBLICA	20	95.24%	1	4.76%	21
Total	33	97.06%	1	2.94%	34

Región de Tarapacá



<i>Total Regional</i>	32	
<i>Aprobadas</i>	31	96.88%
<i>Rechazadas</i>	1	3.13%

Solicitudes regionales por sede de rendición

SEDE	APROBADAS		RECHAZADAS		TOTAL
	N	%	N	%	
ALTO HOSPICIO	7	87.50%	1	12.50%	8
IQUIQUE	24	100.00%		0.00%	24
TOTAL	31	96.88%	1	3.13%	32

Solicitudes regionales por dependencia educacional

DEPENDENCIA	APROBADAS		RECHAZADAS		TOTAL
	N	%	N	%	
ALTO HOSPICIO	7	87.50%	1	12.50%	8
MUNICIPAL	2	66.67%	1	33.33%	3
PARTICULAR SUBVENCIONADO	5	100.00%		0.00%	5
IQUIQUE	24	100.00%		0.00%	24
CORPORACION MUNICIPAL	7	100.00%		0.00%	7
MUNICIPAL	1	100.00%		0.00%	1
PARTICULAR SUBVENCIONADO	16	100.00%		0.00%	16
Total	31	96.88%	1	3.13%	32

Región de Antofagasta

<i>Total Regional</i>	50		
<i>Aprobadas</i>	49	98.00%	
<i>Rechazadas</i>	1	2.00%	



Solicitudes regionales por sede de rendición

SEDE	APROBADAS		RECHAZADAS		TOTAL
	N	%	N	%	
ANTOFAGASTA	43	97.73%	1	2.27%	44
CALAMA	3	100.00%		0.00%	3
TOCOPILLA	1	100.00%		0.00%	1
MEJILLONES	2	100.00%		0.00%	2
TOTAL	49	98.00%	1	2.00%	50

Solicitudes regionales por dependencia educacional

DEPENDENCIA	APROBADAS		RECHAZADAS		TOTAL
	N	%	N	%	
ANTOFAGASTA	43	97.73%	1	2.27%	44
CORPORACION MUNICIPAL	30	100.00%		0.00%	30
PARTICULAR PAGADO	7	100.00%		0.00%	7
PARTICULAR SUBVENCIONADO	6	85.71%	1	14.29%	7
CALAMA	3	100.00%		0.00%	3
CORPORACION MUNICIPAL	2	100.00%		0.00%	2
PARTICULAR SUBVENCIONADO	1	100.00%		0.00%	1
TOCOPILLA	1	100.00%		0.00%	1
PARTICULAR SUBVENCIONADO	1	100.00%		0.00%	1
MEJILLONES	2	100.00%		0.00%	2
MUNICIPAL	2	100.00%		0.00%	2
Total	49	98.00%	1	2.00%	50

Región de Atacama

<i>Total Regional</i>	11	
<i>Aprobadas</i>	11	100%
<i>Rechazadas</i>		0.00%



Solicitudes regionales por sede de rendición

SEDE	APROBADAS N	APROBADAS %	RECHAZADAS N	RECHAZADAS %	TOTAL
COPIAPO	5	100.00%		0.00%	5
VALLENAR	3	100.00%		0.00%	3
EL SALVADOR	3	100.00%		0.00%	3
TOTAL	11	100.00%		0.00%	11

Solicitudes regionales por dependencia educacional

DEPENDENCIA	APROBADAS		RECHAZADAS		TOTAL
	N	%	N	%	
COPIAPO	5	100.00%		0.00%	5
MUNICIPAL	5	100.00%		0.00%	5
VALLENAR	3	100.00%		0.00%	3
SERVICIO LOCAL DE EDUCACIÓN PÚBLICA	3	100.00%		0.00%	3
EL SALVADOR	3	100.00%		0.00%	3
PARTICULAR SUBVENCIONADO	3	100.00%		0.00%	3
Total	11	100.00%		0.00%	11

Región de Coquimbo

<i>Total Regional</i>	101	
<i>Aprobadas</i>	99	98.02%
<i>Rechazadas</i>	2	1.98%



Solicitudes regionales por sede de rendición

SEDE	APROBADAS		RECHAZADAS		TOTAL
	N	%	N	%	
COMBARBALA	7	100.00%		0.00%	7
COQUIMBO	27	100.00%		0.00%	27
ILLAPEL	6	100.00%		0.00%	6
LA SERENA	44	95.65%	2	4.35%	46
MONTE PATRIA	2	100.00%		0.00%	2
OVALLE	5	100.00%		0.00%	5
SALAMANCA	1	100.00%		0.00%	1
VICUÑA	7	100.00%		0.00%	7
TOTAL	99	98.02%	2	1.98%	101

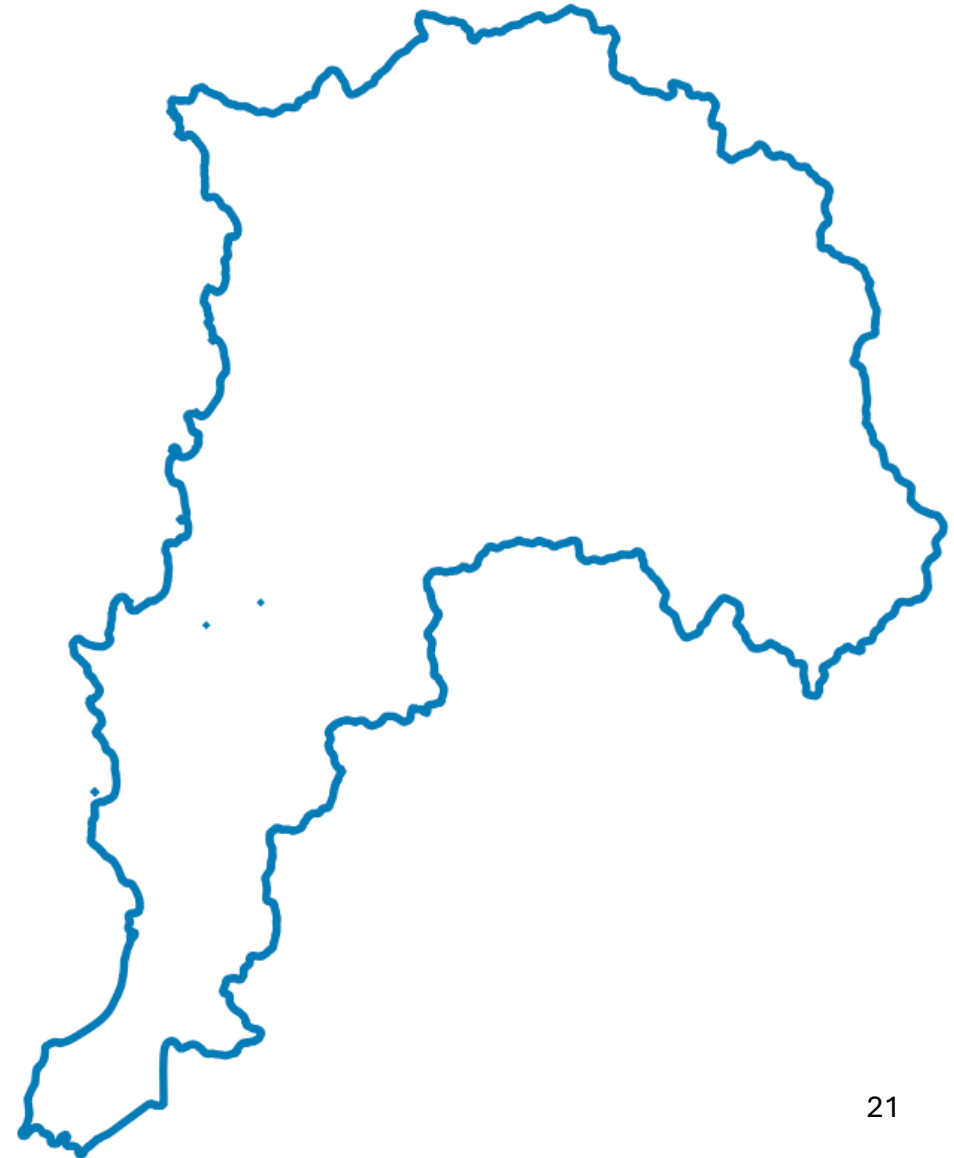
Solicitudes regionales por dependencia educacional

DEPENDENCIA	APROBADAS		RECHAZADAS		TOTAL
	N	%	N	%	
COMBARBALA	7	100.00%		0.00%	7
MUNICIPAL	6	100.00%		0.00%	6
PARTICULAR SUBVENCIONADO	1	100.00%		0.00%	1
COQUIMBO	27	100.00%		0.00%	27
MUNICIPAL	1	100.00%		0.00%	1
PARTICULAR SUBVENCIONADO	25	100.00%		0.00%	25
SERVICIO LOCAL DE EDUCACIÓN PÚBLICA	1	100.00%		0.00%	1
ILLAPEL	6	100.00%		0.00%	6
MUNICIPAL	5	100.00%		0.00%	5
PARTICULAR SUBVENCIONADO	1	100.00%		0.00%	1
LA SERENA	44	95.65%	2	4.35%	46
CORPORACION MUNICIPAL	6	100.00%		0.00%	6
PARTICULAR PAGADO	2	100.00%		0.00%	2
PARTICULAR SUBVENCIONADO	36	94.74%	2	5.26%	38

DEPENDENCIA	APROBADAS		RECHAZADAS		TOTAL
	N	%	N	%	
MONTE PATRIA	2	100.00%		0.00%	2
CORPORACION MUNICIPAL	1	100.00%		0.00%	1
PARTICULAR SUBVENCIONADO	1	100.00%		0.00%	1
OVALLE	5	100.00%		0.00%	5
CORPORACION MUNICIPAL	1	100.00%		0.00%	1
MUNICIPAL	2	100.00%		0.00%	2
PARTICULAR SUBVENCIONADO	2	100.00%		0.00%	2
SALAMANCA	1	100.00%		0.00%	1
PARTICULAR SUBVENCIONADO	1	100.00%		0.00%	1
VICUÑA	7	100.00%		0.00%	7
MUNICIPAL	7	100.00%		0.00%	7
Total	99	98.02%	2	1.98%	101

Región de Valparaíso

<i>Total Regional</i>	327	
<i>Aprobadas</i>	321	98.17%
<i>Rechazadas</i>	6	1.83%



Solicitudes regionales por sede de rendición

SEDE	APROBADAS		RECHAZADAS		TOTAL
	N	%	N	%	
CARTAGENA	2	100.00%		0.00%	2
CASABLANCA	7	100.00%		0.00%	7
CONCON	7	100.00%		0.00%	7
EL QUISCO	1	100.00%		0.00%	1
LA CALERA	2	100.00%		0.00%	2
LA LIGUA	4	100.00%		0.00%	4
LIMACHE	14	93.33%	1	6.67%	15
LLAY LLAY	2	100.00%		0.00%	2
LOS ANDES	24	100.00%		0.00%	24
NOGALES	5	100.00%		0.00%	5
PLAYA ANCHA	10	100.00%		0.00%	10
PUCHUNCAVI	2	100.00%		0.00%	2
QUILLOTA	13	100.00%		0.00%	13
QUILPUE	30	96.77%	1	3.23%	31
SAN ANTONIO	17	100.00%		0.00%	17
SAN FELIPE	23	95.83%	1	4.17%	24
VALPARAISO	89	100.00%		0.00%	89
VILLA ALEMANA	28	100.00%		0.00%	28

SEDE	APROBADAS N	APROBADAS %	RECHAZADAS N	RECHAZADAS %	TOTAL
VIÑA DEL MAR	40	93.02%	3	6.98%	43
RECREO	1	100.00%		0.00%	1
TOTAL	321	98.17%	6	1.83%	327

Solicitudes regionales por dependencia educacional

DEPENDENCIA	APROBADAS N	APROBADAS %	RECHAZADAS N	RECHAZADAS %	TOTAL
CARTAGENA	2	100.00%		0.00%	2
PARTICULAR SUBVENCIONADO	2	100.00%		0.00%	2
CASABLANCA	7	100.00%		0.00%	7
CORPORACION MUNICIPAL	1	100.00%		0.00%	1
MUNICIPAL	3	100.00%		0.00%	3
PARTICULAR PAGADO	1	100.00%		0.00%	1
PARTICULAR SUBVENCIONADO	2	100.00%		0.00%	2
CONCON	7	100.00%		0.00%	7
MUNICIPAL	1	100.00%		0.00%	1
PARTICULAR PAGADO	2	100.00%		0.00%	2
PARTICULAR SUBVENCIONADO	4	100.00%		0.00%	4
EL QUISCO	1	100.00%		0.00%	1
CORPORACION MUNICIPAL	1	100.00%		0.00%	1

DEPENDENCIA	APROBADAS N	APROBADAS %	RECHAZADAS N	RECHAZADAS %	TOTAL
LA CALERA	2	100.00%		0.00%	2
MUNICIPAL	1	100.00%		0.00%	1
PARTICULAR SUBVENCIONADO	1	100.00%		0.00%	1
LA LIGUA	4	100.00%		0.00%	4
MUNICIPAL	3	100.00%		0.00%	3
PARTICULAR SUBVENCIONADO	1	100.00%		0.00%	1
LIMACHE	14	93.33%	1	6.67%	15
CORPORACION MUNICIPAL	1	100.00%		0.00%	1
MUNICIPAL	11	100.00%		0.00%	11
PARTICULAR PAGADO	2	100.00%		0.00%	2
PARTICULAR SUBVENCIONADO		0.00%	1	100.00%	1
LLAY LLAY	2	100.00%		0.00%	2
MUNICIPAL	2	100.00%		0.00%	2

DEPENDENCIA	APROBADAS N	APROBADAS %	RECHAZADAS N	RECHAZADAS %	TOTAL
LOS ANDES	24	100.00%		0.00%	24
MUNICIPAL	12	100.00%		0.00%	12
PARTICULAR PAGADO	3	100.00%		0.00%	3
PARTICULAR SUBVENCIONADO	9	100.00%		0.00%	9
NOGALES	5	100.00%		0.00%	5
MUNICIPAL	3	100.00%		0.00%	3
PARTICULAR SUBVENCIONADO	2	100.00%		0.00%	2
PLAYA ANCHA	10	100.00%		0.00%	10
CORPORACION MUNICIPAL	9	100.00%		0.00%	9
PARTICULAR SUBVENCIONADO	1	100.00%		0.00%	1
PUCHUNCAVI	2	100.00%		0.00%	2
MUNICIPAL	1	100.00%		0.00%	1
PARTICULAR SUBVENCIONADO	1	100.00%		0.00%	1
QUILLOTA	13	100.00%		0.00%	13
MUNICIPAL	7	100.00%		0.00%	7
PARTICULAR SUBVENCIONADO	6	100.00%		0.00%	6

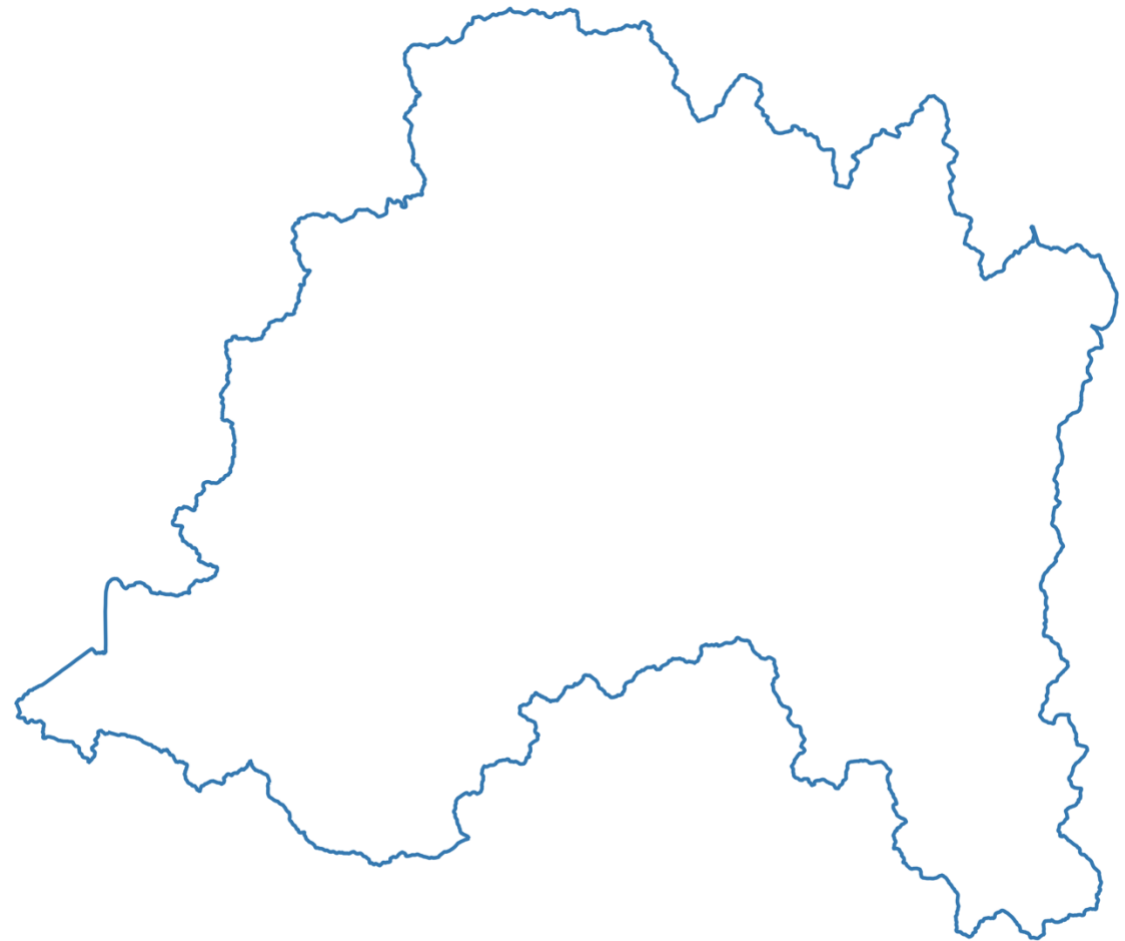
DEPENDENCIA	APROBADAS		RECHAZADAS		TOTAL
	N	%	N	%	
QUILPUE	30	96.77%	1	3.23%	31
CORPORACION MUNICIPAL	16	100.00%		0.00%	16
PARTICULAR PAGADO	1	100.00%		0.00%	1
PARTICULAR SUBVENCIONADO	12	92.31%	1	7.69%	13
SIN DEPENDENCIA INFORMADA	1	100.00%		0.00%	1
SAN ANTONIO	17	100.00%		0.00%	17
CORPORACION MUNICIPAL	1	100.00%		0.00%	1
MUNICIPAL	12	100.00%		0.00%	12
PARTICULAR SUBVENCIONADO	4	100.00%		0.00%	4
SAN FELIPE	23	95.83%	1	4.17%	24
MUNICIPAL	13	100.00%		0.00%	13
PARTICULAR PAGADO	1	100.00%		0.00%	1
PARTICULAR SUBVENCIONADO	9	90.00%	1	10.00%	10

DEPENDENCIA	APROBADAS		RECHAZADAS		TOTAL
	N	%	N	%	
VALPARAISO	89	100.00%		0.00%	89
CORPORACION MUNICIPAL	70	100.00%		0.00%	70
MUNICIPAL	2	100.00%		0.00%	2
PARTICULAR PAGADO	2	100.00%		0.00%	2
PARTICULAR SUBVENCIONADO	15	100.00%		0.00%	15
VILLA ALEMANA	28	100.00%		0.00%	28
CORPORACION MUNICIPAL	11	100.00%		0.00%	11
PARTICULAR PAGADO	4	100.00%		0.00%	4
PARTICULAR SUBVENCIONADO	13	100.00%		0.00%	13
VIÑA DEL MAR	40	93.02%	3	6.98%	43
CORPORACION MUNICIPAL	11	100.00%		0.00%	11
PARTICULAR PAGADO	7	70.00%	3	30.00%	10
PARTICULAR SUBVENCIONADO	22	100.00%		0.00%	22

DEPENDENCIA	APROBADAS N	APROBADAS %	RECHAZADAS N	RECHAZADAS %	TOTAL
RECREO	1	100.00%		0.00%	1
CORPORACION MUNICIPAL	1	100.00%		0.00%	1
Total	321	98.17%	6	1.83%	327

Región Metropolitana

<i>Total Regional</i>	882	
<i>Aprobadas</i>	857	97.17%
<i>Rechazadas</i>	25	2.83%



Solicitudes regionales por sede de rendición

SEDE	APROBADAS		RECHAZADAS		TOTAL
	N	%	N	%	
BUIN	7	100.00%		0.00%	7
CERRILLOS	6	100.00%		0.00%	6
CERRO NAVIA	8	100.00%		0.00%	8
COLINA	13	92.86%	1	7.14%	14
CONCHALI	12	92.31%	1	7.69%	13
EL BOSQUE	9	100.00%		0.00%	9
ESTACION CENTRAL	10	100.00%		0.00%	10
HUECHURABA	19	95.00%	1	5.00%	20
INDEPENDENCIA	11	100.00%		0.00%	11
LA CISTERNA	13	100.00%		0.00%	13
LA FLORIDA	34	91.89%	3	8.11%	37
LA GRANJA	6	100.00%		0.00%	6
LA PINTANA	5	100.00%		0.00%	5
LA REINA	28	96.55%	1	3.45%	29
LAMPA	2	100.00%		0.00%	2
LAS CONDES	53	98.15%	1	1.85%	54
LO BARNECHEA	23	95.83%	1	4.17%	24
LO ESPEJO	3	100.00%		0.00%	3
LO PRADO	6	85.71%	1	14.29%	7

SEDE	APROBADAS		RECHAZADAS		TOTAL
	N	%	N	%	
MACUL	12	100.00%		0.00%	12
MAIPU	44	100.00%		0.00%	44
MELIPILLA	13	92.86%	1	7.14%	14
ÑUÑO A	31	100.00%		0.00%	31
PADRE HURTADO	7	100.00%		0.00%	7
PAINE	14	100.00%		0.00%	14
PEDRO AGUIRRE CERDA	5	100.00%		0.00%	5
PEÑAFLO R	11	100.00%		0.00%	11
PEÑALO EN	37	94.87%	2	5.13%	39
PROVIDENCIA	28	93.33%	2	6.67%	30
PUDAHUEL	26	83.87%	5	16.13%	31
PUENTE ALTO	84	100.00%		0.00%	84
QUILICURA	19	100.00%		0.00%	19
QUINTA NORMAL	14	100.00%		0.00%	14
RECOLETA	30	96.77%	1	3.23%	31
RENCA	6	100.00%		0.00%	6
SAN BERNARDO	60	100.00%		0.00%	60
SAN JOAQUIN	22	100.00%		0.00%	22

SEDE	APROBADAS N	APROBADAS %	RECHAZADAS N	RECHAZADAS %	TOTAL
SAN JOSE DE MAIPO	4	100.00%		0.00%	4
SAN MIGUEL	17	85.00%	3	15.00%	20
SAN RAMON	5	100.00%		0.00%	5
SANTIAGO	48	97.96%	1	2.04%	49
TALAGANTE	25	100.00%		0.00%	25
VITACURA	27	100.00%		0.00%	27
TOTAL	857	97.17%	25	2.83%	882

Solicitudes regionales por dependencia educacional

DEPENDENCIA	APROBADAS		RECHAZADAS		TOTAL
	N	%	N	%	
BUIN	7	100.00%		0.00%	7
CORPORACION MUNICIPAL	2	100.00%		0.00%	2
MUNICIPAL	2	100.00%		0.00%	2
PARTICULAR PAGADO	2	100.00%		0.00%	2
PARTICULAR SUBVENCIONADO	1	100.00%		0.00%	1
CERRILLOS	6	100.00%		0.00%	6
CORPORACION MUNICIPAL	1	100.00%		0.00%	1
MUNICIPAL	2	100.00%		0.00%	2
PARTICULAR SUBVENCIONADO	3	100.00%		0.00%	3
CERRO NAVIA	8	100.00%		0.00%	8
CORPORACION MUNICIPAL	3	100.00%		0.00%	3
MUNICIPAL	1	100.00%		0.00%	1
PARTICULAR SUBVENCIONADO	3	100.00%		0.00%	3
SERVICIO LOCAL DE EDUCACIÓN PÚBLICA	1	100.00%		0.00%	1

DEPENDENCIA	APROBADAS N	APROBADAS %	RECHAZADAS N	RECHAZADAS %	TOTAL
COLINA	13	92.86%	1	7.14%	14
CORPORACION MUNICIPAL	1	100.00%		0.00%	1
MUNICIPAL	1	100.00%		0.00%	1
PARTICULAR PAGADO	6	100.00%		0.00%	6
PARTICULAR SUBVENCIONADO	5	83.33%	1	16.67%	6
CONCHALI	12	92.31%	1	7.69%	13
CORPORACION DE ADMINISTRACION DELEGADA	1	100.00%		0.00%	1
CORPORACION MUNICIPAL	2	100.00%		0.00%	2
MUNICIPAL	1	100.00%		0.00%	1
PARTICULAR SUBVENCIONADO	8	88.89%	1	11.11%	9
EL BOSQUE	9	100.00%		0.00%	9
CORPORACION MUNICIPAL	2	100.00%		0.00%	2
MUNICIPAL	1	100.00%		0.00%	1
PARTICULAR SUBVENCIONADO	6	100.00%		0.00%	6

DEPENDENCIA	APROBADAS N	APROBADAS %	RECHAZADAS N	RECHAZADAS %	TOTAL
ESTACION CENTRAL	10	100.00%		0.00%	10
CORPORACION MUNICIPAL	1	100.00%		0.00%	1
MUNICIPAL	6	100.00%		0.00%	6
PARTICULAR SUBVENCIONADO	3	100.00%		0.00%	3
HUECHURABA	19	95.00%	1	5.00%	20
CORPORACION MUNICIPAL	2	100.00%		0.00%	2
MUNICIPAL	8	88.89%	1	11.11%	9
PARTICULAR PAGADO	3	100.00%		0.00%	3
PARTICULAR SUBVENCIONADO	6	100.00%		0.00%	6
INDEPENDENCIA	11	100.00%		0.00%	11
CORPORACION MUNICIPAL	3	100.00%		0.00%	3
MUNICIPAL	5	100.00%		0.00%	5
PARTICULAR SUBVENCIONADO	2	100.00%		0.00%	2
SERVICIO LOCAL DE EDUCACIÓN PÚBLICA	1	100.00%		0.00%	1

DEPENDENCIA	APROBADAS		RECHAZADAS		TOTAL
	N	%	N	%	
LA CISTERNA	13	100.00%		0.00%	13
CORPORACION MUNICIPAL	1	100.00%		0.00%	1
PARTICULAR PAGADO	1	100.00%		0.00%	1
PARTICULAR SUBVENCIONADO	11	100.00%		0.00%	11
LA FLORIDA	34	91.89%	3	8.11%	37
CORPORACION MUNICIPAL	13	100.00%		0.00%	13
MUNICIPAL	2	100.00%		0.00%	2
PARTICULAR PAGADO	4	100.00%		0.00%	4
PARTICULAR SUBVENCIONADO	14	82.35%	3	17.65%	17
SERVICIO LOCAL DE EDUCACIÓN PÚBLICA	1	100.00%		0.00%	1
LA GRANJA	6	100.00%		0.00%	6
PARTICULAR SUBVENCIONADO	3	100.00%		0.00%	3
SERVICIO LOCAL DE EDUCACIÓN PÚBLICA	3	100.00%		0.00%	3

DEPENDENCIA	APROBADAS		RECHAZADAS		TOTAL
	N	%	N	%	
LA PINTANA	5	100.00%		0.00%	5
MUNICIPAL	1	100.00%		0.00%	1
PARTICULAR SUBVENCIONADO	4	100.00%		0.00%	4
LA REINA	28	96.55%	1	3.45%	29
CORPORACION DE ADMINISTRACION DELEGADA		0.00%	1	100.00%	1
CORPORACION MUNICIPAL	5	100.00%		0.00%	5
PARTICULAR PAGADO	21	100.00%		0.00%	21
PARTICULAR SUBVENCIONADO	2	100.00%		0.00%	2
LAMPA	2	100.00%		0.00%	2
CORPORACION MUNICIPAL	1	100.00%		0.00%	1
PARTICULAR SUBVENCIONADO	1	100.00%		0.00%	1
LAS CONDES	53	98.15%	1	1.85%	54
CORPORACION MUNICIPAL	14	100.00%		0.00%	14
MUNICIPAL	3	100.00%		0.00%	3
PARTICULAR PAGADO	31	100.00%		0.00%	31

DEPENDENCIA	APROBADAS N	APROBADAS %	RECHAZADAS N	RECHAZADAS %	TOTAL
PARTICULAR SUBVENCIONADO	5	83.33%	1	16.67%	6
LO BARNECHEA	23	95.83%	1	4.17%	24
CORPORACION MUNICIPAL	1	100.00%		0.00%	1
PARTICULAR PAGADO	19	95.00%	1	5.00%	20
PARTICULAR SUBVENCIONADO	3	100.00%		0.00%	3
LO ESPEJO	3	100.00%		0.00%	3
MUNICIPAL	2	100.00%		0.00%	2
PARTICULAR SUBVENCIONADO	1	100.00%		0.00%	1
LO PRADO	6	85.71%	1	14.29%	7
MUNICIPAL	1	100.00%		0.00%	1
PARTICULAR SUBVENCIONADO	5	100.00%		0.00%	5
SERVICIO LOCAL DE EDUCACIÓN PÚBLICA		0.00%	1	100.00%	1

DEPENDENCIA	APROBADAS N	APROBADAS %	RECHAZADAS N	RECHAZADAS %	TOTAL
MACUL	12	100.00%		0.00%	12
MUNICIPAL	2	100.00%		0.00%	2
PARTICULAR PAGADO	2	100.00%		0.00%	2
PARTICULAR SUBVENCIONADO	4	100.00%		0.00%	4
SERVICIO LOCAL DE EDUCACIÓN PÚBLICA	4	100.00%		0.00%	4
MAIPU	44	100.00%		0.00%	44
CORPORACION DE ADMINISTRACION DELEGADA	2	100.00%		0.00%	2
CORPORACION MUNICIPAL	8	100.00%		0.00%	8
MUNICIPAL	1	100.00%		0.00%	1
PARTICULAR PAGADO	3	100.00%		0.00%	3
PARTICULAR SUBVENCIONADO	28	100.00%		0.00%	28
SERVICIO LOCAL DE EDUCACIÓN PÚBLICA	1	100.00%		0.00%	1
SIN DEPENDENCIA INFORMADA	1	100.00%		0.00%	1

DEPENDENCIA	APROBADAS N	APROBADAS %	RECHAZADAS N	RECHAZADAS %	TOTAL
MELIPILLA	13	92.86%	1	7.14%	14
CORPORACION MUNICIPAL	4	100.00%		0.00%	4
MUNICIPAL	3	100.00%		0.00%	3
PARTICULAR SUBVENCIONADO	6	85.71%	1	14.29%	7
ÑUÑO A	31	100.00%		0.00%	31
CORPORACION DE ADMINISTRACION DELEGADA	1	100.00%		0.00%	1
CORPORACION MUNICIPAL	4	100.00%		0.00%	4
PARTICULAR PAGADO	11	100.00%		0.00%	11
PARTICULAR SUBVENCIONADO	12	100.00%		0.00%	12
SERVICIO LOCAL DE EDUCACIÓN PÚBLICA	3	100.00%		0.00%	3
PADRE HURTADO	7	100.00%		0.00%	7
MUNICIPAL	7	100.00%		0.00%	7

DEPENDENCIA	APROBADAS		RECHAZADAS		TOTAL
	N	%	N	%	
PAINE	14	100.00%		0.00%	14
CORPORACION MUNICIPAL	1	100.00%		0.00%	1
MUNICIPAL	9	100.00%		0.00%	9
PARTICULAR SUBVENCIONADO	4	100.00%		0.00%	4
PEDRO AGUIRRE CERDA	5	100.00%		0.00%	5
CORPORACION MUNICIPAL	1	100.00%		0.00%	1
MUNICIPAL	1	100.00%		0.00%	1
PARTICULAR SUBVENCIONADO	3	100.00%		0.00%	3
PEÑAFLORES	11	100.00%		0.00%	11
CORPORACION MUNICIPAL	2	100.00%		0.00%	2
PARTICULAR SUBVENCIONADO	9	100.00%		0.00%	9

DEPENDENCIA	APROBADAS N	APROBADAS %	RECHAZADAS N	RECHAZADAS %	TOTAL
PEÑALOEN	37	94.87%	2	5.13%	39
CORPORACION DE ADMINISTRACION DELEGADA	1	100.00%		0.00%	1
CORPORACION MUNICIPAL	20	100.00%		0.00%	20
MUNICIPAL	1	100.00%		0.00%	1
PARTICULAR PAGADO	10	100.00%		0.00%	10
PARTICULAR SUBVENCIONADO	4	66.67%	2	33.33%	6
SERVICIO LOCAL DE EDUCACIÓN PÚBLICA	1	100.00%		0.00%	1
PROVIDENCIA	28	93.33%	2	6.67%	30
CORPORACION MUNICIPAL	14	87.50%	2	12.50%	16
MUNICIPAL	1	100.00%		0.00%	1
PARTICULAR PAGADO	4	100.00%		0.00%	4
PARTICULAR SUBVENCIONADO	9	100.00%		0.00%	9

DEPENDENCIA	APROBADAS		RECHAZADAS		TOTAL
	N	%	N	%	
PUDAHUEL	26	83.87%	5	16.13%	31
CORPORACION MUNICIPAL	4	100.00%		0.00%	4
MUNICIPAL	3	100.00%		0.00%	3
PARTICULAR SUBVENCIONADO	17	77.27%	5	22.73%	22
SERVICIO LOCAL DE EDUCACIÓN PÚBLICA	2	100.00%		0.00%	2
PUENTE ALTO	84	100.00%		0.00%	84
CORPORACION MUNICIPAL	31	100.00%		0.00%	31
MUNICIPAL	1	100.00%		0.00%	1
PARTICULAR SUBVENCIONADO	52	100.00%		0.00%	52
QUILICURA	19	100.00%		0.00%	19
MUNICIPAL	3	100.00%		0.00%	3
PARTICULAR PAGADO	1	100.00%		0.00%	1
PARTICULAR SUBVENCIONADO	15	100.00%		0.00%	15

DEPENDENCIA	APROBADAS N	APROBADAS %	RECHAZADAS N	RECHAZADAS %	TOTAL
QUINTA NORMAL	14	100.00%		0.00%	14
CORPORACION DE ADMINISTRACION DELEGADA	1	100.00%		0.00%	1
CORPORACION MUNICIPAL	3	100.00%		0.00%	3
MUNICIPAL	2	100.00%		0.00%	2
PARTICULAR SUBVENCIONADO	8	100.00%		0.00%	8
RECOLETA	30	96.77%	1	3.23%	31
CORPORACION MUNICIPAL	2	100.00%		0.00%	2
MUNICIPAL	15	93.75%	1	6.25%	16
PARTICULAR PAGADO	1	100.00%		0.00%	1
PARTICULAR SUBVENCIONADO	12	100.00%		0.00%	12
RENCA	6	100.00%		0.00%	6
CORPORACION DE ADMINISTRACION DELEGADA	1	100.00%		0.00%	1
PARTICULAR SUBVENCIONADO	5	100.00%		0.00%	5

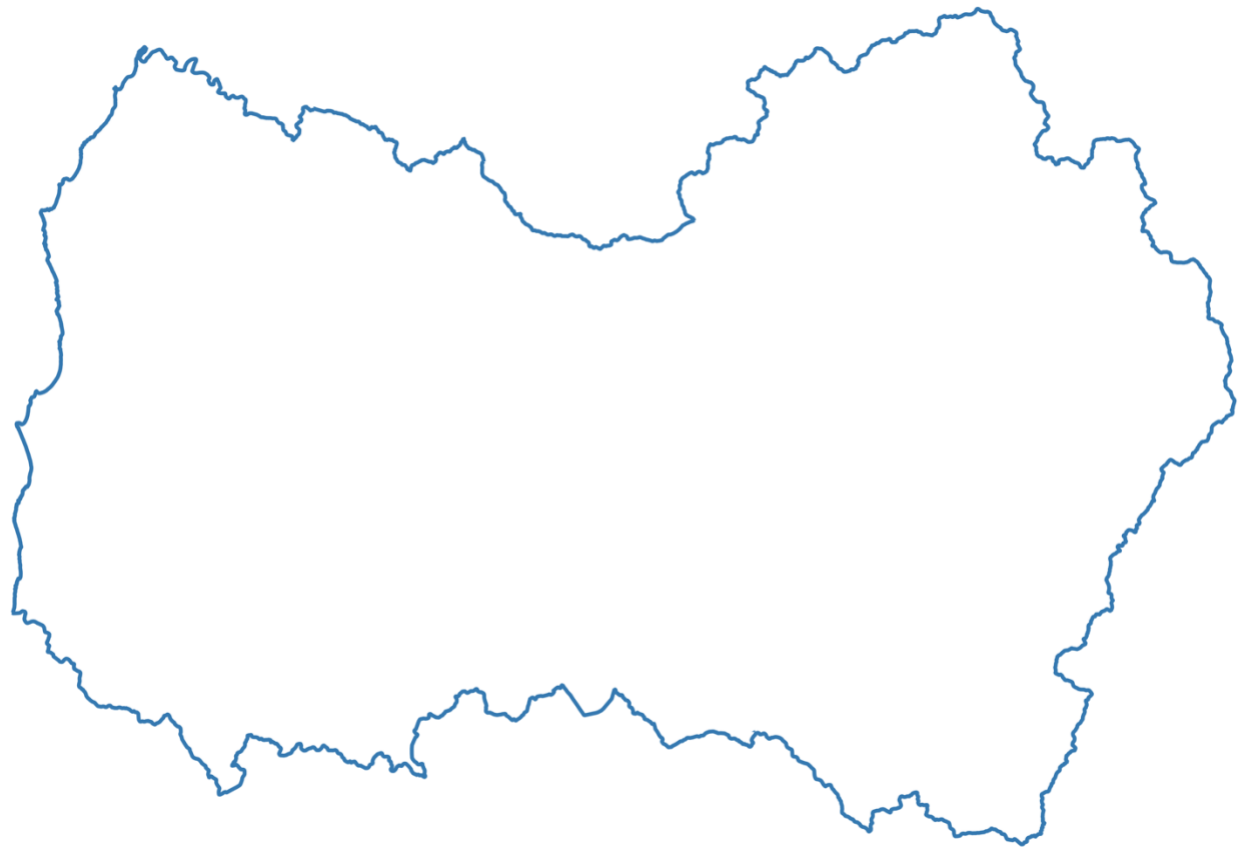
DEPENDENCIA	APROBADAS N	APROBADAS %	RECHAZADAS N	RECHAZADAS %	TOTAL
SAN BERNARDO	60	100.00%		0.00%	60
CORPORACION DE ADMINISTRACION DELEGADA	2	100.00%		0.00%	2
CORPORACION MUNICIPAL	22	100.00%		0.00%	22
MUNICIPAL	2	100.00%		0.00%	2
PARTICULAR PAGADO	1	100.00%		0.00%	1
PARTICULAR SUBVENCIONADO	32	100.00%		0.00%	32
SIN DEPENDENCIA INFORMADA	1	100.00%		0.00%	1
SAN JOAQUIN	22	100.00%		0.00%	22
CORPORACION DE ADMINISTRACION DELEGADA	1	100.00%		0.00%	1
MUNICIPAL	2	100.00%		0.00%	2
PARTICULAR SUBVENCIONADO	3	100.00%		0.00%	3
SERVICIO LOCAL DE EDUCACIÓN PÚBLICA	16	100.00%		0.00%	16
SAN JOSE DE MAIPO	4	100.00%		0.00%	4
CORPORACION MUNICIPAL	4	100.00%		0.00%	4

DEPENDENCIA	APROBADAS N	APROBADAS %	RECHAZADAS N	RECHAZADAS %	TOTAL
SAN MIGUEL	17	85.00%	3	15.00%	20
CORPORACION MUNICIPAL	6	100.00%		0.00%	6
MUNICIPAL	1	50.00%	1	50.00%	2
PARTICULAR PAGADO	3	100.00%		0.00%	3
PARTICULAR SUBVENCIONADO	7	77.78%	2	22.22%	9
SAN RAMON	5	100.00%		0.00%	5
CORPORACION MUNICIPAL	1	100.00%		0.00%	1
MUNICIPAL	1	100.00%		0.00%	1
PARTICULAR SUBVENCIONADO	2	100.00%		0.00%	2
SERVICIO LOCAL DE EDUCACIÓN PÚBLICA	1	100.00%		0.00%	1
SANTIAGO	48	97.96%	1	2.04%	49
CORPORACION DE ADMINISTRACION DELEGADA	5	83.33%	1	16.67%	6
CORPORACION MUNICIPAL	2	100.00%		0.00%	2
MUNICIPAL	10	100.00%		0.00%	10

DEPENDENCIA	APROBADAS N	APROBADAS %	RECHAZADAS N	RECHAZADAS %	TOTAL
PARTICULAR PAGADO	2	100.00%		0.00%	2
PARTICULAR SUBVENCIONADO	29	100.00%		0.00%	29
TALAGANTE	25	100.00%		0.00%	25
CORPORACION MUNICIPAL	19	100.00%		0.00%	19
MUNICIPAL	1	100.00%		0.00%	1
PARTICULAR PAGADO	2	100.00%		0.00%	2
PARTICULAR SUBVENCIONADO	3	100.00%		0.00%	3
VITACURA	27	100.00%		0.00%	27
MUNICIPAL	3	100.00%		0.00%	3
PARTICULAR PAGADO	23	100.00%		0.00%	23
PARTICULAR SUBVENCIONADO	1	100.00%		0.00%	1
Total	857	97.17%	25	2.83%	882

Región del Libertador General Bernardo O'Higgins

<i>Total Regional</i>	86	
<i>Aprobadas</i>	85	98.84%
<i>Rechazadas</i>	1	1.16%



Solicitudes regionales por sede de rendición

SEDE	APROBADAS		RECHAZADAS		TOTAL
	N	%	N	%	
GRANEROS	1	100.00%		0.00%	1
MACHALI	1	100.00%		0.00%	1
PICHILEMU	2	100.00%		0.00%	2
RANCAGUA	29	96.67%	1	3.33%	30
RENGO	7	100.00%		0.00%	7
SAN FERNANDO	29	100.00%		0.00%	29
SAN VICENTE DE TAGUA TAGUA	12	100.00%		0.00%	12
SANTA CRUZ	4	100.00%		0.00%	4
TOTAL	85	98.84%	1	1.16%	86

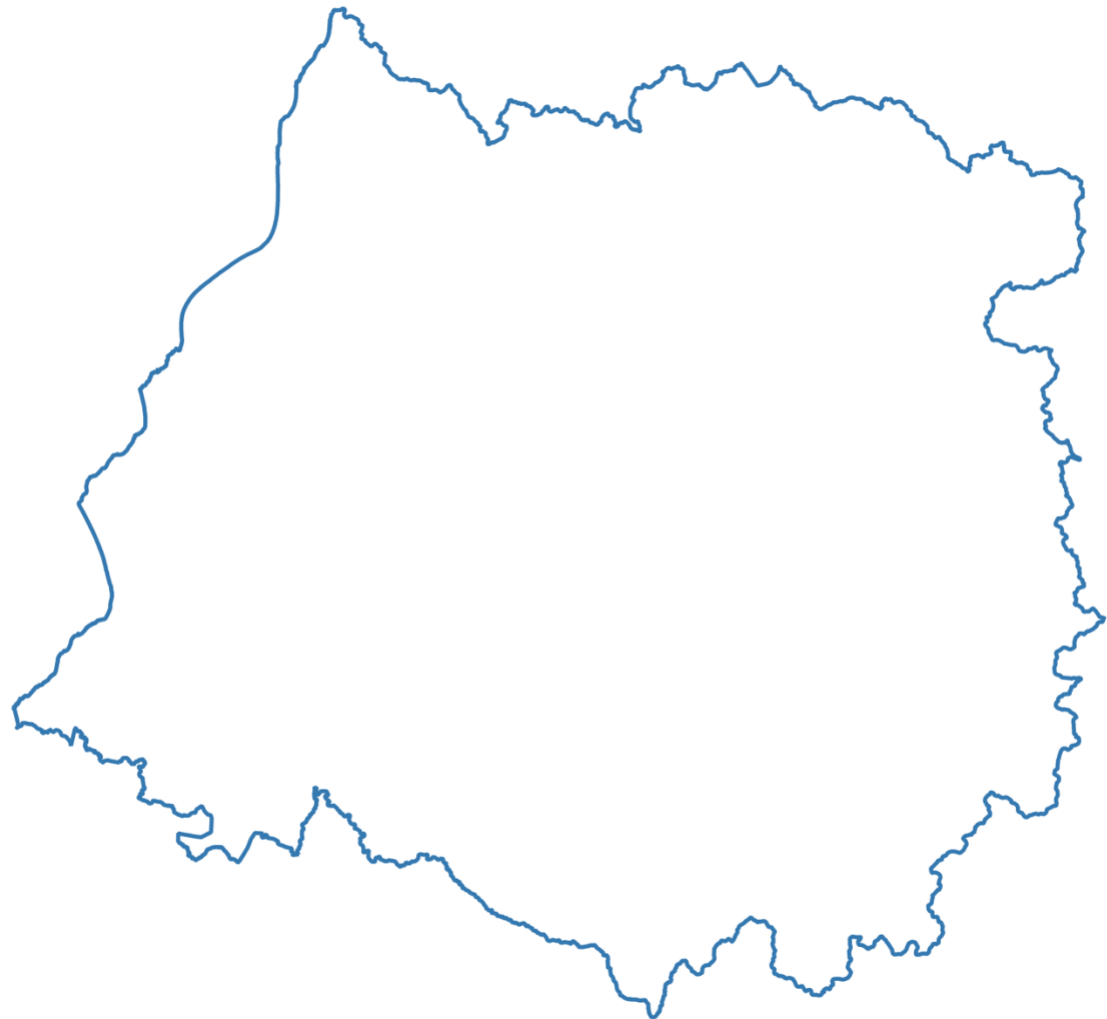
Solicitudes regionales por dependencia educacional

DEPENDENCIA	APROBADAS		RECHAZADAS		TOTAL
	N	%	N	%	
GRANEROS	1	100.00%		0.00%	1
MUNICIPAL	1	100.00%		0.00%	1
MACHALI	1	100.00%		0.00%	1
PARTICULAR SUBVENCIONADO	1	100.00%		0.00%	1
PICHILEMU	2	100.00%		0.00%	2
PARTICULAR SUBVENCIONADO	2	100.00%		0.00%	2
RANCAGUA	29	96.67%	1	3.33%	30
CORPORACION MUNICIPAL	6	100.00%		0.00%	6
MUNICIPAL	2	100.00%		0.00%	2
PARTICULAR PAGADO	4	100.00%		0.00%	4
PARTICULAR SUBVENCIONADO	17	94.44%	1	5.56%	18

DEPENDENCIA	APROBADAS N	APROBADAS %	RECHAZADAS N	RECHAZADAS %	TOTAL
RENGO	7	100.00%		0.00%	7
CORPORACION MUNICIPAL	1	100.00%		0.00%	1
MUNICIPAL	5	100.00%		0.00%	5
PARTICULAR PAGADO	1	100.00%		0.00%	1
SAN FERNANDO	29	100.00%		0.00%	29
CORPORACION MUNICIPAL	5	100.00%		0.00%	5
MUNICIPAL	2	100.00%		0.00%	2
PARTICULAR PAGADO	19	100.00%		0.00%	19
PARTICULAR SUBVENCIONADO	3	100.00%		0.00%	3
SAN VICENTE DE TAGUA TAGUA	12	100.00%		0.00%	12
CORPORACION MUNICIPAL	7	100.00%		0.00%	7
MUNICIPAL	1	100.00%		0.00%	1
PARTICULAR PAGADO	1	100.00%		0.00%	1
PARTICULAR SUBVENCIONADO	3	100.00%		0.00%	3

DEPENDENCIA	APROBADAS		RECHAZADAS		TOTAL
	N	%	N	%	
SANTA CRUZ	4	100.00%		0.00%	4
MUNICIPAL	1	100.00%		0.00%	1
PARTICULAR PAGADO	1	100.00%		0.00%	1
PARTICULAR SUBVENCIONADO	2	100.00%		0.00%	2
Total	85	98.84%	1	1.16%	86

Región del Maule



<i>Total Regional</i>	193	
<i>Aprobadas</i>	192	99.48%
<i>Rechazadas</i>	1	0.52%

Solicitudes regionales por sede de rendición

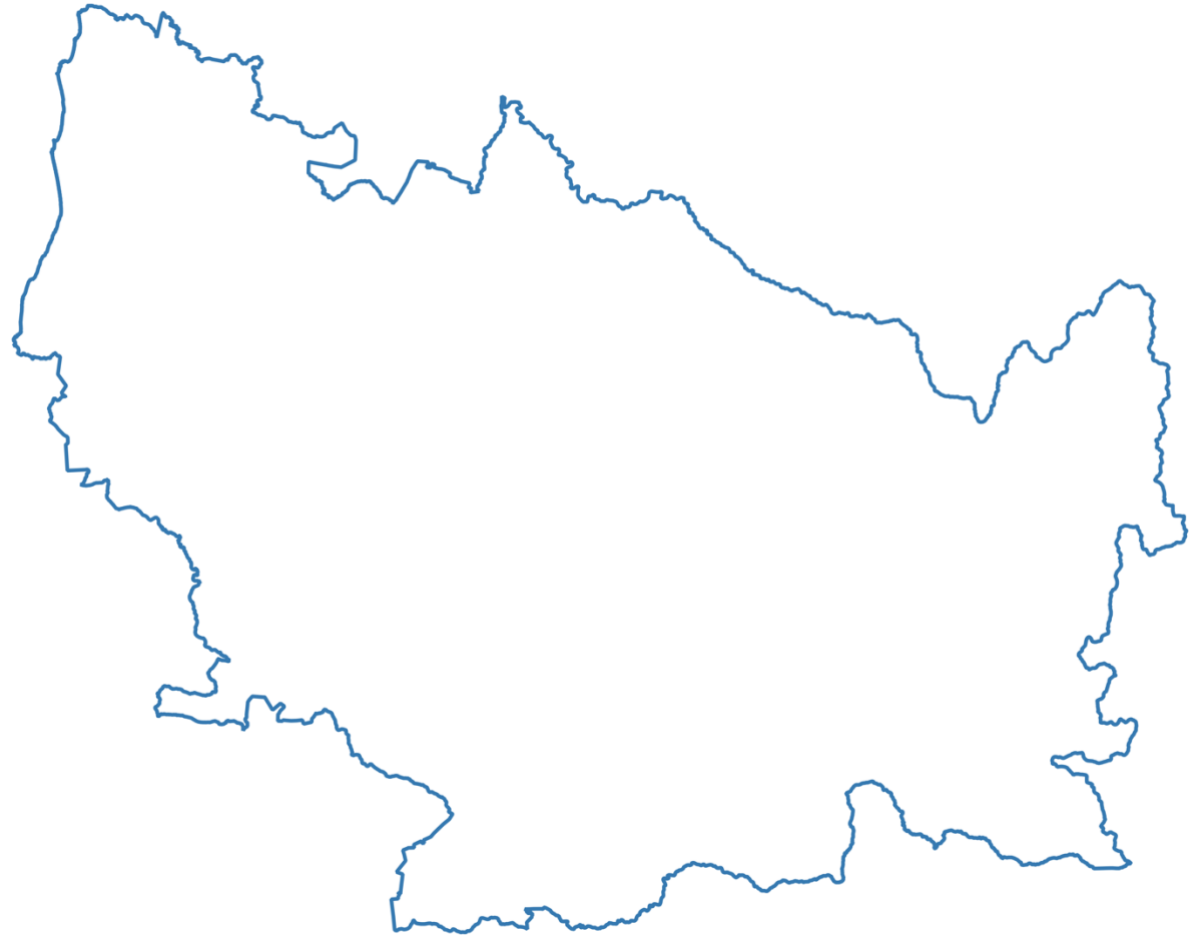
SEDE	APROBADAS		RECHAZADAS		TOTAL
	N	%	N	%	
CAUQUENES	8	100.00%		0.00%	8
CONSTITUCION	14	100.00%		0.00%	14
CURICO	22	95.65%	1	4.35%	23
HUALAÑE	10	100.00%		0.00%	10
LINARES	13	100.00%		0.00%	13
MOLINA	3	100.00%		0.00%	3
PARRAL	9	100.00%		0.00%	9
SAN JAVIER	9	100.00%		0.00%	9
TALCA	104	100.00%		0.00%	104
TOTAL	192	99.48%	1	0.52%	193

Solicitudes regionales por dependencia educacional

DEPENDENCIA	APROBADAS		RECHAZADAS		TOTAL
	N	%	N	%	
CAUQUENES	8	100.00%		0.00%	8
MUNICIPAL	8	100.00%		0.00%	8
CONSTITUCION	14	100.00%		0.00%	14
MUNICIPAL	9	100.00%		0.00%	9
PARTICULAR SUBVENCIONADO	5	100.00%		0.00%	5
CURICO	22	95.65%	1	4.35%	23
MUNICIPAL	4	80.00%	1	20.00%	5
PARTICULAR PAGADO	11	100.00%		0.00%	11
PARTICULAR SUBVENCIONADO	7	100.00%		0.00%	7
HUALAÑE	10	100.00%		0.00%	10
MUNICIPAL	10	100.00%		0.00%	10
LINARES	13	100.00%		0.00%	13
MUNICIPAL	4	100.00%		0.00%	4
PARTICULAR SUBVENCIONADO	9	100.00%		0.00%	9

DEPENDENCIA	APROBADAS		RECHAZADAS		TOTAL
	N	%	N	%	
MOLINA	3	100.00%		0.00%	3
MUNICIPAL	2	100.00%		0.00%	2
PARTICULAR SUBVENCIONADO	1	100.00%		0.00%	1
PARRAL	9	100.00%		0.00%	9
MUNICIPAL	3	100.00%		0.00%	3
PARTICULAR SUBVENCIONADO	6	100.00%		0.00%	6
SAN JAVIER	9	100.00%		0.00%	9
MUNICIPAL	7	100.00%		0.00%	7
PARTICULAR SUBVENCIONADO	2	100.00%		0.00%	2
TALCA	104	100.00%		0.00%	104
MUNICIPAL	34	100.00%		0.00%	34
PARTICULAR PAGADO	32	100.00%		0.00%	32
PARTICULAR SUBVENCIONADO	38	100.00%		0.00%	38
Total	192	99.48%	1	0.52%	193

Región de Ñuble



<i>Total Regional</i>	98	
<i>Aprobadas</i>	98	100.00%
<i>Rechazadas</i>		0.00%

Solicitudes regionales por sede de rendición

SEDE	APROBADAS		RECHAZADAS		TOTAL
	N	%	N	%	
CHILLAN	71	100.00%			71
COLEMU	5	100.00%			5
QUILLON	2	100.00%			2
QUIRIHUE	1	100.00%			1
SAN CARLOS	11	100.00%			11
YUNGAY	8	100.00%			8
TOTAL	98	100.00%			98

Solicitudes regionales por dependencia educacional

DEPENDENCIA	APROBADAS		RECHAZADAS		TOTAL
	N	%	N	%	
CHILLAN	71	100.00%			71
MUNICIPAL	33	100.00%			33
PARTICULAR SUBVENCIONADO	38	100.00%			38
COILEMU	5	100.00%			5
MUNICIPAL	3	100.00%			3
PARTICULAR SUBVENCIONADO	2	100.00%			2
QUILLON	2	100.00%			2
PARTICULAR SUBVENCIONADO	1	100.00%			1
SERVICIO LOCAL DE EDUCACIÓN PÚBLICA	1	100.00%			1
QUIRIHUE	1	100.00%			1
MUNICIPAL	1	100.00%			1
SAN CARLOS	11	100.00%			11
MUNICIPAL	2	100.00%			2
PARTICULAR SUBVENCIONADO	9	100.00%			9

DEPENDENCIA	APROBADAS		RECHAZADAS		TOTAL
	N	%	N	%	
YUNGAY	8	100.00%		0.00%	8
MUNICIPAL	1	100.00%		0.00%	1
PARTICULAR SUBVENCIONADO	7	100.00%		0.00%	7
Total	98	100.00%		0.00%	98

Región del Biobío

<i>Total Regional</i>	279	
<i>Aprobadas</i>	274	98.21%
<i>Rechazadas</i>	5	1.79%



Solicitudes regionales por sede de rendición

SEDE	APROBADAS		RECHAZADAS		TOTAL
	N	%	N	%	
ARAUCO	3	100.00%		0.00%	3
CAÑETE	4	100.00%		0.00%	4
CHIGUAYANTE	42	100.00%		0.00%	42
CONCEPCION	79	100.00%		0.00%	79
CORONEL	13	100.00%		0.00%	13
CURANILAHUE	6	100.00%		0.00%	6
HUALPEN	9	90.00%	1	10.00%	10
LEBU	3	100.00%		0.00%	3
LOS ANGELES	24	96.00%	1	4.00%	25
LOTA	2	66.67%	1	33.33%	3
NACIMIENTO	24	100.00%		0.00%	24
PENCO	3	75.00%	1	25.00%	4
SAN PEDRO	28	96.55%	1	3.45%	29
SANTA BARBARA	1	100.00%		0.00%	1
SANTA JUANA	1	100.00%		0.00%	1
TALCAHUANO	24	100.00%		0.00%	24
TOME	6	100.00%		0.00%	6
YUMBEL	2	100.00%		0.00%	2
TOTAL	274	98.21%	5	1.79%	279

Solicitudes regionales por dependencia educacional

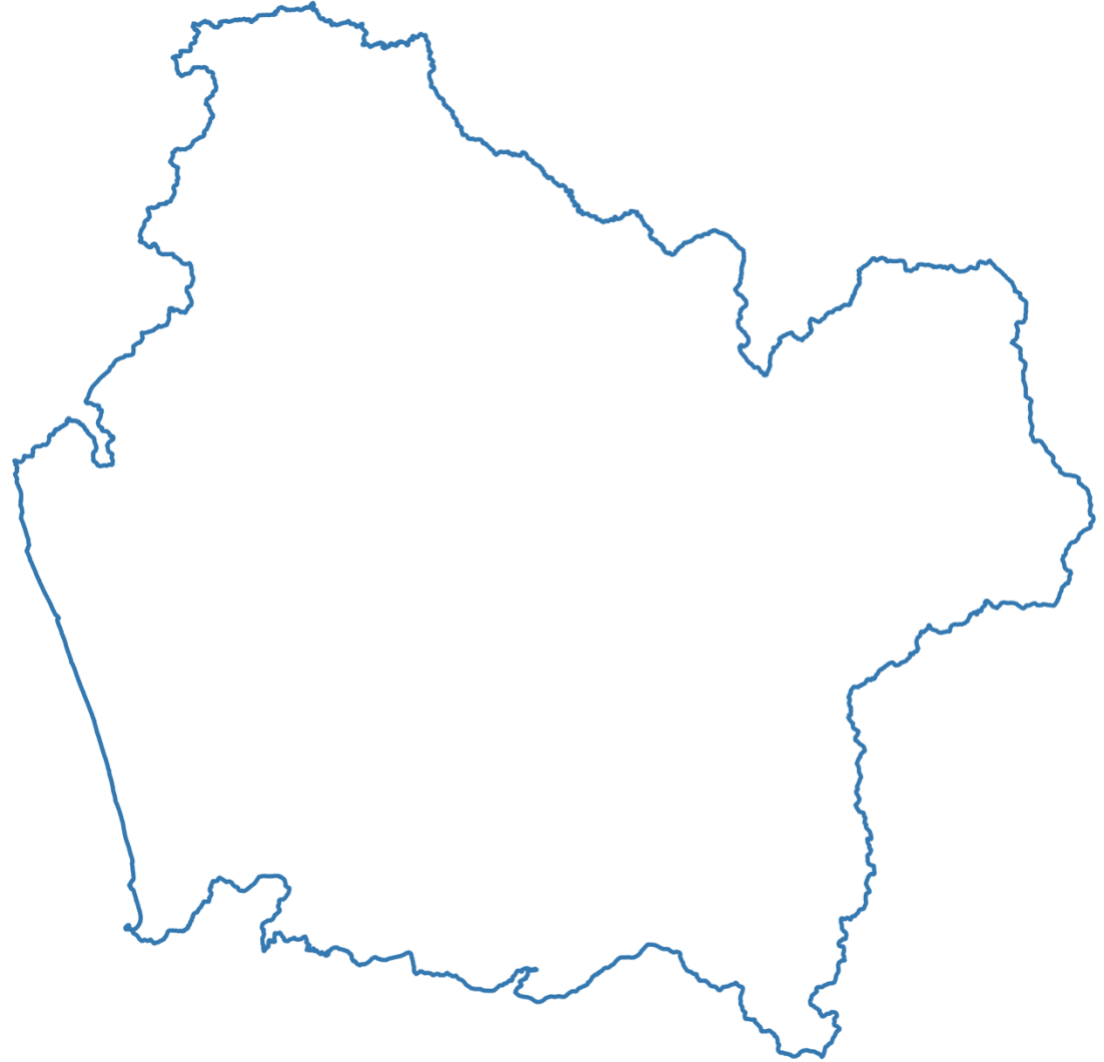
DEPENDENCIA	APROBADAS		RECHAZADAS		TOTAL
	N	%	N	%	
ARAUCO	3	100.00%		0.00%	3
MUNICIPAL	3	100.00%		0.00%	3
CAÑETE	4	100.00%		0.00%	4
MUNICIPAL	4	100.00%		0.00%	4
CHIGUAYANTE	42	100.00%		0.00%	42
PARTICULAR PAGADO	11	100.00%		0.00%	11
PARTICULAR SUBVENCIONADO	16	100.00%		0.00%	16
SERVICIO LOCAL DE EDUCACIÓN PÚBLICA	15	100.00%		0.00%	15
CONCEPCION	79	100.00%		0.00%	79
CORPORACION DE ADMINISTRACION DELEGADA	1	100.00%		0.00%	1
MUNICIPAL	3	100.00%		0.00%	3
PARTICULAR PAGADO	17	100.00%		0.00%	17
PARTICULAR SUBVENCIONADO	21	100.00%		0.00%	21
SERVICIO LOCAL DE EDUCACIÓN PÚBLICA	36	100.00%		0.00%	36
SIN DEPENDENCIA INFORMADA	1	100.00%		0.00%	1

DEPENDENCIA	APROBADAS N	APROBADAS %	RECHAZADAS N	RECHAZADAS %	TOTAL
CORONEL	13	100.00%		0.00%	13
MUNICIPAL	4	100.00%		0.00%	4
PARTICULAR SUBVENCIONADO	9	100.00%		0.00%	9
CURANILAHUE	6	100.00%		0.00%	6
MUNICIPAL	6	100.00%		0.00%	6
HUALPEN	9	90.00%	1	10.00%	10
MUNICIPAL	1	100.00%		0.00%	1
PARTICULAR PAGADO	1	100.00%		0.00%	1
PARTICULAR SUBVENCIONADO	7	87.50%	1	12.50%	8
LEBU	3	100.00%		0.00%	3
MUNICIPAL	3	100.00%		0.00%	3
LOS ANGELES	24	96.00%	1	4.00%	25
CORPORACION MUNICIPAL	1	100.00%		0.00%	1
MUNICIPAL	8	100.00%		0.00%	8
PARTICULAR PAGADO	1	100.00%		0.00%	1
PARTICULAR SUBVENCIONADO	14	93.33%	1	6.67%	15

DEPENDENCIA	APROBADAS N	APROBADAS %	RECHAZADAS N	RECHAZADAS %	TOTAL
LOTA	2	66.67%	1	33.33%	3
MUNICIPAL	1	100.00%		0.00%	1
PARTICULAR SUBVENCIONADO	1	50.00%	1	50.00%	2
NACIMIENTO	24	100.00%		0.00%	24
MUNICIPAL	20	100.00%		0.00%	20
PARTICULAR SUBVENCIONADO	4	100.00%		0.00%	4
PENCO	3	75.00%	1	25.00%	4
MUNICIPAL	1	50.00%	1	50.00%	2
PARTICULAR SUBVENCIONADO	1	100.00%		0.00%	1
SERVICIO LOCAL DE EDUCACIÓN PÚBLICA	1	100.00%		0.00%	1
SAN PEDRO	28	96.55%	1	3.45%	29
MUNICIPAL		0.00%	1	100.00%	1
PARTICULAR PAGADO	3	100.00%		0.00%	3
PARTICULAR SUBVENCIONADO	24	100.00%		0.00%	24
SERVICIO LOCAL DE EDUCACIÓN PÚBLICA	1	100.00%		0.00%	1

DEPENDENCIA	APROBADAS N	APROBADAS %	RECHAZADAS N	RECHAZADAS %	TOTAL
SANTA BARBARA	1	100.00%		0.00%	1
PARTICULAR SUBVENCIONADO	1	100.00%		0.00%	1
SANTA JUANA	1	100.00%		0.00%	1
SIN DEPENDENCIA INFORMADA	1	100.00%		0.00%	1
TALCAHUANO	24	100.00%		0.00%	24
MUNICIPAL	14	100.00%		0.00%	14
PARTICULAR PAGADO	1	100.00%		0.00%	1
PARTICULAR SUBVENCIONADO	9	100.00%		0.00%	9
TOME	6	100.00%		0.00%	6
MUNICIPAL	5	100.00%		0.00%	5
PARTICULAR PAGADO	1	100.00%		0.00%	1
YUMBEL	2	100.00%		0.00%	2
MUNICIPAL	1	100.00%		0.00%	1
PARTICULAR SUBVENCIONADO	1	100.00%		0.00%	1
Total	274	98.21%	5	1.79%	279

Región de la Araucanía



<i>Total Regional</i>	110	
<i>Aprobadas</i>	108	98.18%
<i>Rechazadas</i>	2	1.82%

Solicitudes regionales por sede de rendición

SEDE	APROBADAS		RECHAZADAS		TOTAL
	N	%	N	%	
ANGOL	23	100.00%		0.00%	23
LONCOCHE	1	100.00%		0.00%	1
NUEVA IMPERIAL	12	100.00%		0.00%	12
PITRUFQUEN	6	100.00%		0.00%	6
PUCON	1	100.00%		0.00%	1
TEMUCO	56	96.55%	2	3.45%	58
VICTORIA	2	100.00%		0.00%	2
VILLARRICA	7	100.00%		0.00%	7
TOTAL	108	98.18%	2	1.82%	110

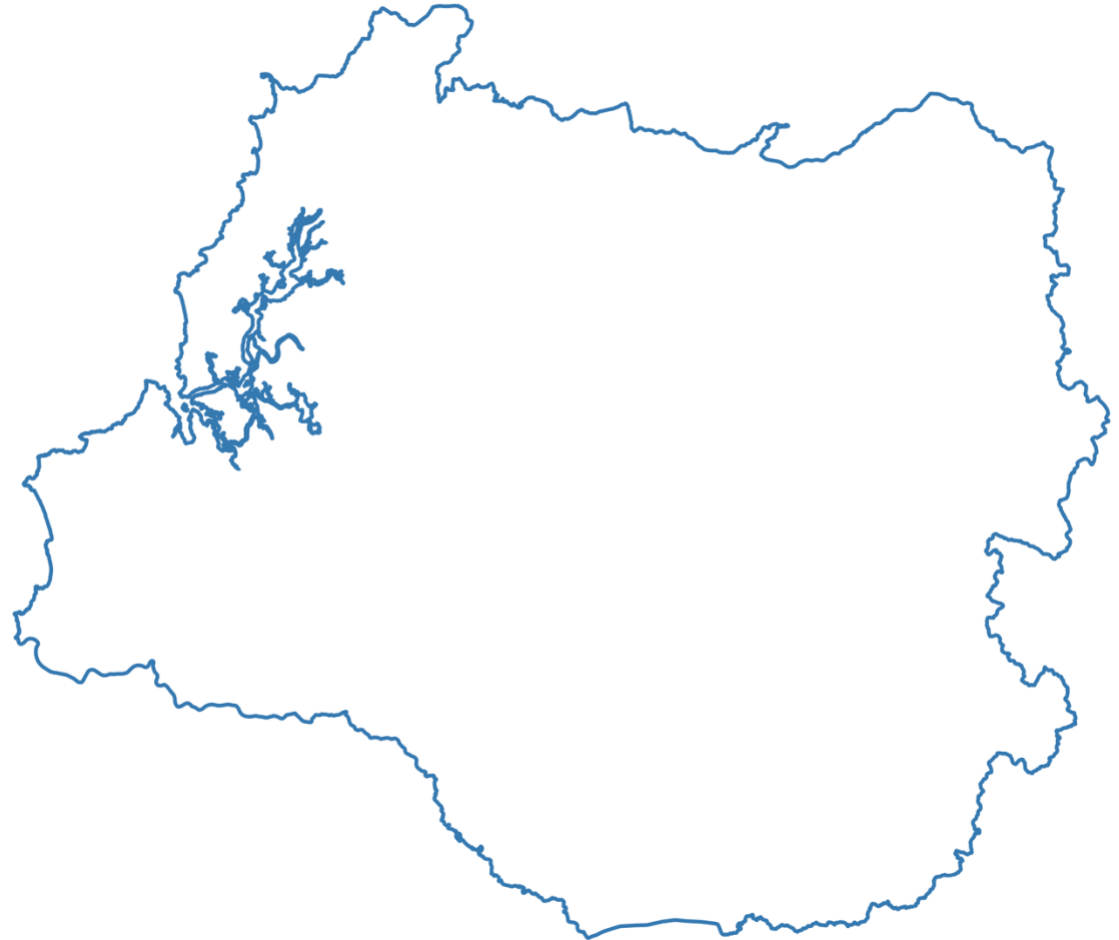
Solicitudes regionales por dependencia educacional

DEPENDENCIA	APROBADAS		RECHAZADAS		TOTAL
	N	%	N	%	
ANGOL	23	100.00%		0.00%	23
MUNICIPAL	23	100.00%		0.00%	23
LONCOCHE	1	100.00%		0.00%	1
PARTICULAR SUBVENCIONADO	1	100.00%		0.00%	1
NUEVA IMPERIAL	12	100.00%		0.00%	12
PARTICULAR SUBVENCIONADO	2	100.00%		0.00%	2
SERVICIO LOCAL DE EDUCACIÓN PÚBLICA	10	100.00%		0.00%	10
PITRUFQUEN	6	100.00%		0.00%	6
MUNICIPAL	6	100.00%		0.00%	6
PUCON	1	100.00%		0.00%	1
PARTICULAR SUBVENCIONADO	1	100.00%		0.00%	1
TEMUCO	56	96.55%	2	3.45%	58
CORPORACION DE ADMINISTRACION DELEGADA	1	100.00%		0.00%	1
MUNICIPAL	16	100.00%		0.00%	16

DEPENDENCIA	APROBADAS N	APROBADAS %	RECHAZADAS N	RECHAZADAS %	TOTAL
PARTICULAR SUBVENCIONADO	37	94.87%	2	5.13%	39
SERVICIO LOCAL DE EDUCACIÓN PÚBLICA	2	100.00%		0.00%	2
VICTORIA	2	100.00%		0.00%	2
MUNICIPAL	1	100.00%		0.00%	1
PARTICULAR SUBVENCIONADO	1	100.00%		0.00%	1
VILLARRICA	7	100.00%		0.00%	7
PARTICULAR PAGADO	1	100.00%		0.00%	1
PARTICULAR SUBVENCIONADO	6	100.00%		0.00%	6
Total	108	98.18%	2	1.82%	110

Región de los Ríos

<i>Total Regional</i>	52	
<i>Aprobadas</i>	52	100.00%
<i>Rechazadas</i>		0.00%



Solicitudes regionales por sede de rendición

SEDE	APROBADAS		RECHAZADAS		TOTAL
	N	%	N	%	
FUTRONO	5	100.00%		0.00%	5
LA UNION	8	100.00%		0.00%	8
LANCO	9	100.00%		0.00%	9
PAILLACO	7	100.00%		0.00%	7
PANGUIPULLI	1	100.00%		0.00%	1
VALDIVIA	22	100.00%		0.00%	22
TOTAL	52	100.00%		0.00%	52

Solicitudes regionales por dependencia educacional

DEPENDENCIA	APROBADAS		RECHAZADAS		TOTAL
	N	%	N	%	
FUTRONO	5	100.00%		0.00%	5
MUNICIPAL	1	100.00%		0.00%	1
PARTICULAR SUBVENCIONADO	4	100.00%		0.00%	4
LA UNION	8	100.00%		0.00%	8
MUNICIPAL	7	100.00%		0.00%	7
SIN DEPENDENCIA INFORMADA	1	100.00%		0.00%	1
LANCO	9	100.00%		0.00%	9
MUNICIPAL	7	100.00%		0.00%	7
PARTICULAR SUBVENCIONADO	2	100.00%		0.00%	2
PAILLACO	7	100.00%		0.00%	7
MUNICIPAL	7	100.00%		0.00%	7
PANGUIPULLI	1	100.00%		0.00%	1
CORPORACION MUNICIPAL	1	100.00%		0.00%	1
VALDIVIA	22	100.00%		0.00%	22
MUNICIPAL	9	100.00%		0.00%	9
PARTICULAR SUBVENCIONADO	11	100.00%		0.00%	11

DEPENDENCIA	APROBADAS		RECHAZADAS		TOTAL
	N	%	N	%	
SIN DEPENDENCIA INFORMADA	2	100.00%		0.00%	2
Total	51	100.00%		0.00%	52

Región de los Lagos

<i>Total Regional</i>	94	
<i>Aprobadas</i>	94	100.00%
<i>Rechazadas</i>		0.00%



Solicitudes regionales por sede de rendición

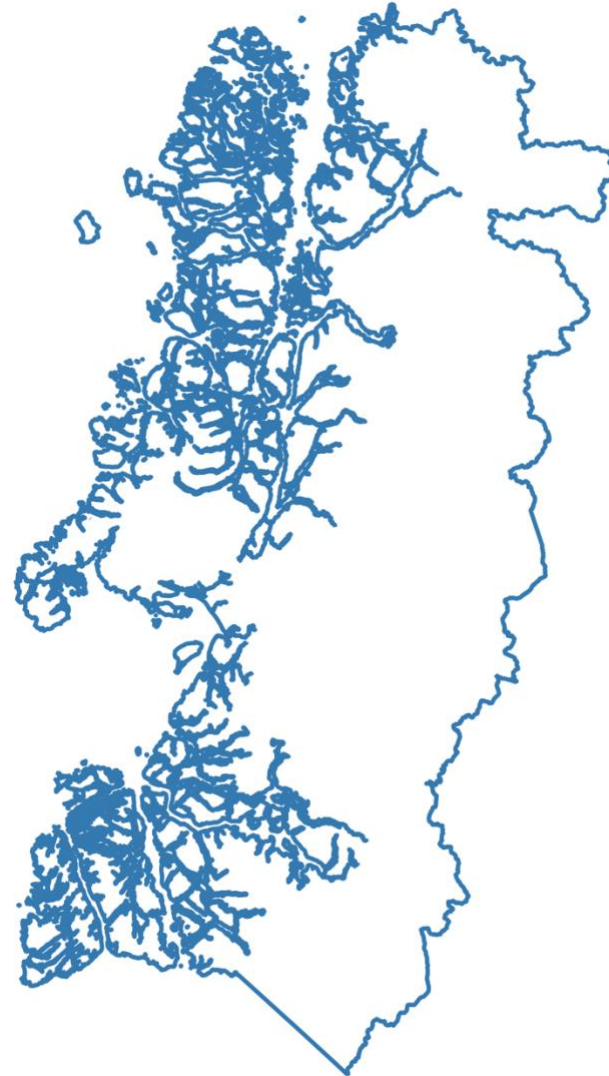
SEDE	APROBADAS		RECHAZADAS		TOTAL
	N	%	N	%	
ANCUD	3	100.00%		0.00%	3
CALBUCO	2	100.00%		0.00%	2
CASTRO	12	100.00%		0.00%	12
OSORNO	30	100.00%		0.00%	30
PUERTO MONTT	38	100.00%		0.00%	38
PUERTO VARAS	6	100.00%		0.00%	6
PURRANQUE	1	100.00%		0.00%	1
QUINCHAO (ACHAO)	1	100.00%		0.00%	1
MAULLIN	1	100.00%		0.00%	1
TOTAL	94	100.00%		0.00%	94

Solicitudes regionales por dependencia educacional

DEPENDENCIA	APROBADAS		RECHAZADAS		TOTAL
	N	%	N	%	
ANCUD	3	100.00%		0.00%	3
CORPORACION MUNICIPAL	3	100.00%		0.00%	3
CALBUCO	2	100.00%		0.00%	2
MUNICIPAL	2	100.00%		0.00%	2
CASTRO	12	100.00%		0.00%	12
CORPORACION MUNICIPAL	10	100.00%		0.00%	10
PARTICULAR SUBVENCIONADO	2	100.00%		0.00%	2
OSORNO	30	100.00%		0.00%	30
MUNICIPAL	22	100.00%		0.00%	22
PARTICULAR PAGADO	1	100.00%		0.00%	1
PARTICULAR SUBVENCIONADO	7	100.00%		0.00%	7

DEPENDENCIA	APROBADAS		RECHAZADAS		TOTAL
	N	%	N	%	
PUERTO MONTT	38	100.00%		0.00%	38
MUNICIPAL	14	100.00%		0.00%	14
PARTICULAR PAGADO	2	100.00%		0.00%	2
PARTICULAR SUBVENCIONADO	21	100.00%		0.00%	21
SIN DEPENDENCIA INFORMADA	1	100.00%		0.00%	1
PUERTO VARAS	6	100.00%		0.00%	6
PARTICULAR PAGADO	4	100.00%		0.00%	4
PARTICULAR SUBVENCIONADO	2	100.00%		0.00%	2
PURRANQUE	1	100.00%		0.00%	1
PARTICULAR SUBVENCIONADO	1	100.00%		0.00%	1
QUINCHAO (ACHAO)	1	100.00%		0.00%	1
CORPORACION MUNICIPAL	1	100.00%		0.00%	1
MAULLIN	1	100.00%		0.00%	1
MUNICIPAL	1	100.00%		0.00%	1
Total	94	100.00%		0.00%	94

Región de Aysén del General Carlos Ibáñez del Campo



<i>Total Regional</i>	10		
<i>Aprobadas</i>	9	90.00%	
<i>Rechazadas</i>	1	10.00%	

Solicitudes regionales por sede de rendición

SEDE	APROBADAS		RECHAZADAS		TOTAL
	N	%	N	%	
COIHAIQUE	3	75.00%	1	25.00%	4
LA JUNTA	3	100.00%		0.00%	3
COCHRANE	3	100.00%		0.00%	3
TOTAL	9	90.00%	1	10.00%	10

Solicitudes regionales por dependencia educacional

DEPENDENCIA	APROBADAS		RECHAZADAS		TOTAL
	N	%	N	%	
COIHAIQUE	3	75.00%	1	25.00%	4
MUNICIPAL	1	100.00%		0.00%	1
PARTICULAR SUBVENCIONADO	2	66.67%	1	33.33%	3
LA JUNTA	3	100.00%		0.00%	3
MUNICIPAL	3	100.00%		0.00%	3
COCHRANE	3	100.00%		0.00%	3
MUNICIPAL	3	100.00%		0.00%	3
Total	9	90.00%	1	10.00%	10

Región de Magallanes y Antártica Chilena



<i>Total Regional</i>	15	
<i>Aprobadas</i>	15	100.00%
<i>Rechazadas</i>		0.00%

Solicitudes regionales por sede de rendición

SEDE	APROBADAS		RECHAZADAS		TOTAL
	N	%	N	%	
PUERTO NATALES	1	100.00%		0.00%	1
PUNTA ARENAS	13	100.00%		0.00%	13
PUERTO PORVENIR	1	100.00%		0.00%	1
TOTAL	15	100.00%		0.00%	15

Solicitudes regionales por dependencia educacional

DEPENDENCIA	APROBADAS N	APROBADAS %	RECHAZADAS N	RECHAZADAS %	TOTAL
PUERTO NATALES	1	100.00%		0.00%	1
CORPORACION MUNICIPAL	1	100.00%		0.00%	1
PUNTA ARENAS	13	100.00%		0.00%	13
CORPORACION MUNICIPAL	11	100.00%		0.00%	11
MUNICIPAL	1	100.00%		0.00%	1
PARTICULAR PAGADO	1	100.00%		0.00%	1
PUERTO PORVENIR	1	100.00%		0.00%	1
MUNICIPAL	1	100.00%		0.00%	1
Total	15	100.00%		0.00%	15